



Technical advice / service

Technische Beratung / Service

Teknisk rådgivning / service

**+45 97 14 14 40**










[www.tjep.eu/service](http://www.tjep.eu/service)

TJEP FS-40 GAS 3G



## QUICK GUIDE / KURZANLEITUNG

TJEP FS-40 GAS 3G

				
	<b>STANDARD</b>	<b>EXTRA (incl.)</b>		
	Long safety unit: Softwood / movable wire	Short safety unit: Hardwood / fixed wire	Depth adjustment	Replacing the safety unit
	Lange Sicherung: Weichholz / beweglicher Draht	Kurze Sicherung: Hartholz / fester Draht	Schlagtiefeinstellung	Wechsel der Sicherung
	Lang sikring: Blødt træ / bevægelig tråd	Kort sikring: Hårdt træ / fastgjort tråd	Dybdejustering	Udskiftning af sikring
	Lång säkring: Mjukt trä / rörlig tråd	Kort säkring: Hårt trä / fixerad tråd	Djupsjustering	Byte av säkring
	Lang sikring: Mykt tre / bevegelig tråd	Kort sikring: Hardt tre / fast tråd	Dybdejustering	Bytte av sikring



# REPLACING THE SAFETY UNIT

# WECHSEL DER EINSCHLAGSICHERUNG


# UDSKIFTNING AF SIKRING

# BYTE AV SÄKRING

# BYTTE AV SIKRING




1



2



3



4



5



6

- Remove staples, gas and battery
- Entfernen Sie Klammern, Gas und Batterie
- Fjern klammer, gas og batteri
- Ta bort klammer, gas och batteri
- Fjern kramper, gass og batteri

- Remove the C-ring under the adjusting screw
- Entfernen Sie den C-Ring unter der Stellschraube
- Fjern C-ringen, under justeringsskruen
- Ta bort C-ringen nedanför justeringsskruen
- Fjern C-ring nedenfor justeringsskruen

- Remove the safety unit
- Entfernen Sie die Einschlagsicherung
- Fjern sikringen
- Avlägsna säkningen
- Fjern sikringen

- Replace the safety unit
- Wechseln Sie die Einschlagsicherung
- Udskift sikringen
- Byt ut säkningen
- Skift ut sikringen

- Mount the C-ring
- Montieren Sie den C-Ring
- Montér C-ringen
- Montera C-ringen
- Monter C-ringen

- Insert staples, gas and battery
- Klammern, Gas und Batterie einsetzen
- Isæt klammer, gas og batteri
- Sätt i klammer, gas och batteri
- Sett i kramper, gass og batteri